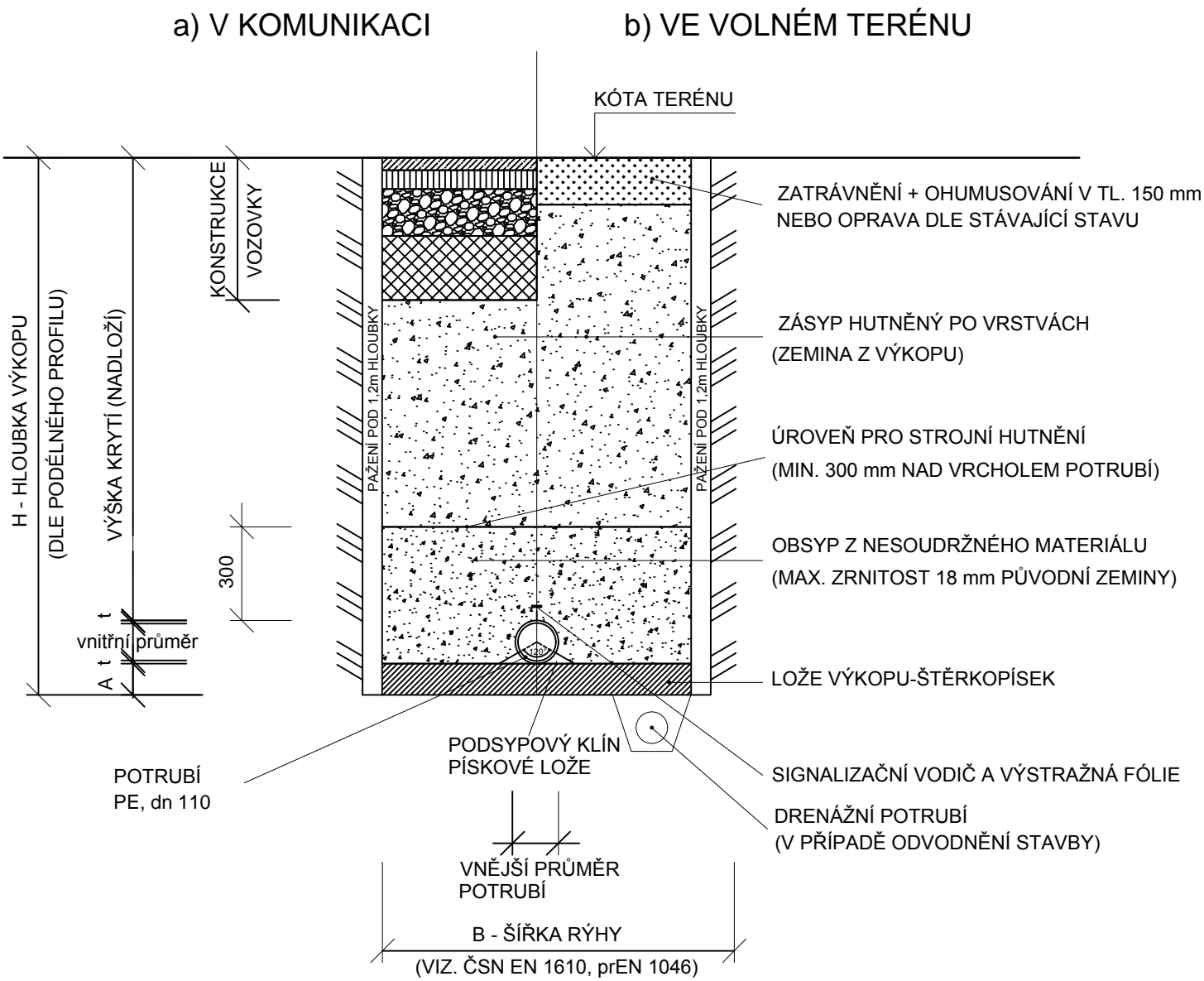


# VZOROVÉ ULOŽENÍ POTRUBÍ

M 1:25

## SCHÉMA ULOŽENÍ VODOVODNÍHO POTRUBÍ PE dn 110 - SDR 11



POZNÁMKA:  
OD HLOUBKY VÝKOPU 1,20 m BUDE RÝHA PAŽENA


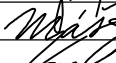

AKCE:

II/605 a III/2365 Beroun - Rekonstrukce silnic

ZADAVATEL:

**Středočeský kraj**

STŘEDOČESKÝ KRAJ  
Zborovská 11  
150 21 Praha 5  
Česká Republika

JTSK		Bpv			
<div>ZHOTOVITEL :</div> <div><div>NOVÁK&amp;PARTNER</div><div>INŽENÝRSKÁ PROJEKTOVÁ KANCELÁŘ</div></div>	vypracoval	Tomáš Prágl		investor	STŘEDOČESKÝ KRAJ
	zodp. projektant	Ing. Šárka Novotná		zak. číslo	08-NO-01-004
	hlavní inženýr	Ing. Martin Máša		datum	08/2016
	tech. kontrola	Ing. Jan Vorel		stupeň	PDPS
	obsah:			měřítko	1 : 25
	<b>SO 312 - Přeložky a úpravy vodovodů - III/2365</b>			č.přílohy:	paré :
příloha:			4		
<b>VZOROVÉ ULOŽENÍ POTRUBÍ</b>					